



UNIVERSIDAD TECNOLÓGICA DE TORREÓN
ESTADO DE SITUACIÓN FINANCIERA

PRIMER TRIMESTRE 2014

DESCRIPCIÓN	274,232,787.29	PASIVO	2,202,490.74
ACTIVO			
ACTIVO CIRCULANTE	113,633,707.10	PASIVO CIRCULANTE	1,630,363.31
Efectivo y Equivalentes	48,619,189.63	Cuentas por Pagar a Corto Plazo	434,884.18
Efectivo	3,999.96	Proveedores por Pagar a Corto Plazo	432,509.18
Fondos Fijos de Caja	3,999.96	Deudas por Adquisición de Bienes y Contratación de Servicios por Pagar a CP - PROVEEDORES	131,022.00
Fondos Filios de Caja	3,999.96	Deudas por Adquisición de Bienes Inmuebles, Muebles e Intangibles por pagar a CP	301,487.18
Bancos/Tesorería	1,847,189.67	Deudas por Adquisición de Bienes Inmuebles, Muebles e Intangibles por pagar a CP - PROVEEDI	301,487.18
Bancos Moneda Nacional	1,847,189.67	Devoluciones de Contribuciones por Pagar a Corto Plazo	2,375.00
Bancos Moneda Nacional - CUENTAS BANCARIAS	1,847,189.67	Devoluciones de Ingresos de la Ley de Ingresos por Pagar a CP - OTROS	2,375.00
Inversiones Temporales (Hasta 3 meses)	46,668,000.00	Documentos por Pagar a Corto Plazo	0.02
Inversiones en Moneda Nacional CP	46,668,000.00	Documentos Comerciales por Pagar a Corto Plazo	0.02
Inversiones en Moneda Nacional CP - CUENTAS BANCARIAS	46,668,000.00	Otros Documentos Comerciales por Pagar a CP	0.02
Derechos a Recibir Efectivo o Equivalentes	64,779,574.15	Otros Documentos Comerciales por Pagar a CP - PROVEEDORES	0.02
Cuentas por Cobrar a Corto Plazo	64,715,265.00	CUENTAS POR PAGAR ACUMULADAS	1,195,479.11
Cuentas por Cobrar por Venta de Bienes y Prestación de Servicios	64,715,265.00	RETENCIONES A EMPLEADOS	1,078,478.19
Cuentas por Cobrar por Cobrar a Corto Plazo	64,309.15	RETENCIONES FISCALES A EMPLEADOS	354,934.11
Deudores Diversos por Cobrar a Corto Plazo	64,309.15	RETENCION I.S.S.T.E.	647,866.66
Otros Deudores Diversos por Cobrar a CP	411.07	RETENCION I.S.R.	4,826.94
VALES DE DESPESA	411.07	RETENCIONES POR PRESTACIONES	354,934.11
VALES DE DESPESA - EMPLEADOS	411.07	AHORRO SOLIDARIO	4,826.94
GASTOS A COMPROBAR	39,292.23	PRESTAMOS	70,851.58
GASTOS A COMPROBAR - EMPLEADOS	39,292.23	PRESTAMO I.S.S.T.E.	70,851.58
CONTRIBUCIONES POR RECUPERAR	11,717.20	DESCUENTOS A TRABAJADORES	-1.00
SUBSIDIO AL EMPLEO	11,717.20	RETENCION TENENCIAS Y PLACAS	-1.00
SEGURO DE GASTOS MEDICOS	12,888.65	APORTACIONES PATRONALES	297.79
Almacenes	224,586.32	APORTACION PATRONALES	297.79
Almacén de Materiales y Suministros de Consumo	224,586.32	APORTACION DESPESA	3,369.22
Materiales de Administración, Emisión de Documentos y Artículos Oficiales	106,879.67	OTRAS RETENCIONES	3,369.22
Alimentos y Utensilios	2,475.65	RETENCIONES FISCALES A TERCEROS	3,363.29
Herramientas, Refacciones y Accesorios Menores para Consumo	115,231.00	RETENCION ISR HONORARIOS	15.93
Otros Activos Circulantes	110,357.00	RETENCION IVA TRANSPORTISTAS	113,333.91
Valores en Garantía	110,357.00	OTRAS CUENTAS POR PAGAR ACUMULADAS	91,221.00
Otros Valores en Garantía	110,357.00	IMPUESTOS POR PAGAR	22,112.91
Otros Valores en Garantía - OTROS	110,357.00	ACREEDORES VARIOS	21,591.42
ACTIVO NO CIRCULANTE	160,590,168.84	ACREEDORES VARIOS - EMPLEADOS	521.49
Bienes Inmuebles, Infraestructura y Construcciones en Proceso	77,184,129.33	ACREEDORES VARIOS - OTROS	572,127.43
Terrenos	10,975,658.82	PASIVO NO CIRCULANTE	572,127.43
Otros Bienes Inmuebles	66,208,470.51	Pasivos Diferidos a Largo Plazo	572,127.43
Bienes Muebles	82,257,064.57	Otros Pasivos Diferidos a Largo Plazo	572,127.43
Mobiliario y Equipo de Administración	29,596,053.82	PRIMA DE ANTIGUEDAD	377,460.80
Muebles de Oficina y Estantería	7,156,967.66	PRIMA DE ANTIGUEDAD RETIRO	210,314.00
Muebles, Excepto de Oficina y Estantería	3,893,433.77	PRIMA DE ANTIGUEDAD TERMINACION	167,146.80
Equipo de Cómputo y de Tecnologías de la Información	18,222,018.93	INDEMNIZACION LEGAL	194,666.63
Otros Mobiliarios y Equipos de Administración	323,643.46	INDEMNIZACION LEGAL TERMINACION	194,666.63
Mobiliario y Equipo Educativo y Recreativo	536,799.19		
Mobiliario y Equipos Audiovisuales	386,135.59		



UNIVERSIDAD TECNOLÓGICA DE TORREÓN
ESTADO DE SITUACION FINANCIERA

PRIMER TRIMESTRE 2014

DESCRIPCION		
Aparatos Deportivos	110,400.00	
Cámaras Folográficas y de Video	4,303.60	
Otro Mobiliario y Equipo Educativo y Recreativo	35,960.00	
Equipo e Instrumental Médico y de Laboratorio	22,504.00	HACIENDA PÚBLICA/ PATRIMONIO
Instrumental Médico y de Laboratorio	22,504.00	Patrimonio Contribuido
Equipo de Transporte	4,929,518.00	Actualizaciones del Patrimonio
Automóviles y Camiones	4,929,518.00	Patrimonio Generado
Maquinaria, Otros Equipos y Herramientas	47,074,531.48	Resultados del Ejercicio: (Ahorro/ Desahorro)
Maquinaria y Equipo Agropecuario	475,594.24	Resultados de Ejercicios Anteriores
Maquinaria y Equipo Industrial	41,465,085.53	Reservas
Equipo de Comunicación y Telecomunicación	1,583,456.61	Reservas de Patrimonio
Equipos de Generación Eléctrica, Aparatos y Accesorios Eléctricos	156,372.64	
Herramientas y Máquinas-Herramienta	651,578.08	
Otros Equipos	2,742,444.38	
Colecciones, Obras de Arte y Objetos Valiosos	97,658.08	
Bienes Artísticos, Culturales y Científicos	97,658.08	
Activos Intangibles	1,148,974.94	
Software	1,148,974.94	
Otros Activos Diferidos	8,911.35	
SEGUROS PATRIMONIALES	8,911.35	
	\$274,232,787.29	\$274,232,787.29

MC. INDALECIO MEDINA HERNANDEZ
RECTOR

MC. LAURA O ZERMEÑO CASAS
DIRECTORA DE ADMINISTRACIÓN Y FINANZAS

CP. FLORENTINO LOBATOS PEÑA
JEFE DE DEPARTAMENTO DE CONTABILIDAD



ESTADO DE VARIACIONES EN LA HACIENDA PÚBLICA / PATRIMONIO
PRIMER TRIMESTRE 2014

CONCEPTO	HACIENDA PÚBLICA/ PATRIMONIO CONTRIBUIDO	HACIENDA PÚBLICA/ PATRIMONIO GENERADO DE EJERCICIOS ANTERIORES	HACIENDA PÚBLICA/ PATRIMONIO GENERADO DEL EJERCICIO	AJUSTES POR CAMBIOS DE VALOR	TOTAL
HACIENDA PÚBLICA/ PATRIMONIO NETO AL FINAL DEL EJERCICIO ANTERIOR					
RECTIFICACIONES DE RESULTADOS DE EJERCICIOS ANTERIORES					
CAMBIOS EN POLÍTICAS CONTABLES Y CAMBIOS POR ERRORES CONTABLES					
PATRIMONIO NETO INICIAL AJUSTADO DEL EJERCICIO	142,875,859.02				142,875,859.02
ACTUALIZACIONES Y DONACIONES DE CAPITAL					
VARIACIONES DE LA HACIENDA PÚBLICA/ PATRIMONIO NETO DEL EJERCICIO					
GANANCIAS/ PÉRDIDA POR REVALUOS					
RESERVAS					
RESULTADOS DEL EJERCICIO AHORRO/DESAHORRO					
OTRAS VARIACIONES DE LA HACIENDA PÚBLICA/ PATRIMONIO NETO					
SALDO NETO EN LA HACIENDA PÚBLICA/ PATRIMONIO			93,601.25		93,601.25
HACIENDA PÚBLICA/ PATRIMONIO NETO AL FINAL DEL EJERCICIO					
CAMBIOS EN LA HACIENDA PÚBLICA/ PATRIMONIO					
ACTUALIZACIONES Y DONACIONES DE CAPITAL					
ACTUALIZACIONES DE LA HACIENDA PÚBLICA/ PATRIMONIO					
VARIACIONES DE LA HACIENDA PÚBLICA/ PATRIMONIO NETO DEL EJERCICIO					
GANANCIAS/ PÉRDIDA POR REVALUOS					
RESERVAS					
RESULTADOS DEL EJERCICIO AHORRO/DESAHORRO		74,156,260.07			74,156,260.07
OTRAS VARIACIONES DE LA HACIENDA PÚBLICA/ PATRIMONIO NETO		55,091,778.71			55,091,778.71
SALDO NETO EN LA HACIENDA PÚBLICA/ PATRIMONIO AL FINAL DEL EJERCICIO ANTERIOR		129,248,038.78			129,248,038.78
SALDO NETO EN LA HACIENDA PÚBLICA/ PATRIMONIO AL FINAL DEL EJERCICIO			93,601.25		93,601.25

MC. INDALECIO MERRINO HERNANDEZ
REC. POR

DIR. CULTURA O ZERMERO CASAS
DIRECTORÍA DE ADMINISTRACIÓN Y FINANZAS

CD. FLORENTINO LOBATOS PEÑA
JEFE DE DEPARTAMENTO DE CONTABILIDAD



UNIVERSIDAD TECNOLÓGICA DE TORREÓN

Estado Analítico del Activo

Del 1 del mes de enero al 31 del mes de marzo de 2014

Universidad Tecnológica de Toluca
Centro Politécnico de Toluca de los Cuadros

Nivel 8

CUENTA CONTABLE	SALDO INICIAL (SI)	CARGOS DEL PERIODO 2	ABONOS DEL PERIODO 3	SALDO FINAL (SF) 4(1+2-3)	FLUJO DEL PERIODO (SI-SF) (1-4)	
1	ACTIVO	\$ 277,113,579.82	\$ 5,167,520,100.02	\$ 5,170,409,803.90	\$ 274,223,875.94	\$ 2,889,703.88
11	ACTIVO CIRCULANTE	\$ 117,642,155.83	\$ 5,166,401,355.17	\$ 5,170,409,803.90	\$ 113,633,707.10	\$ 4,008,448.73
111	Efectivo y Equivalentes	\$ 52,574,228.01	\$ 5,150,083,305.01	\$ 5,154,138,343.39	\$ 48,519,189.63	\$ 4,055,038.38
1111	Efectivo	\$ 3,999.96	\$ 0.00	\$ 0.00	\$ 3,999.96	\$ 0.00
11112	Fondos Fijos de Caja	\$ 3,999.96	\$ 0.00	\$ 0.00	\$ 3,999.96	\$ 0.00
1111218	Fondos Fijos de Caja	\$ 3,999.96	\$ 0.00	\$ 0.00	\$ 3,999.96	\$ 0.00
1111218	Fondos Fijos de Caja	\$ 3,999.96	\$ 0.00	\$ 0.00	\$ 3,999.96	\$ 0.00
1112	Bancos/Tesorería	\$ 13,453,228.05	\$ 2,582,223,780.86	\$ 2,593,829,819.24	\$ 1,847,189.67	\$ 11,606,038.38
11121	Bancos Moneda Nacional	\$ 13,453,228.05	\$ 2,582,223,780.86	\$ 2,593,829,819.24	\$ 1,847,189.67	\$ 11,606,038.38
1112105	Bancos Moneda Nacional - CUENTAS BANCARIAS	\$ 13,453,228.05	\$ 2,582,223,780.86	\$ 2,593,829,819.24	\$ 1,847,189.67	\$ 11,606,038.38
1112105		\$ 13,453,228.05	\$ 2,582,223,780.86	\$ 2,593,829,819.24	\$ 1,847,189.67	\$ 11,606,038.38
1114	Inversiones Temporales (Hasta 3 meses)	\$ 39,117,000.00	\$ 2,567,859,524.15	\$ 2,560,308,524.15	\$ 46,668,000.00	\$ -7,551,000.00
	Inversiones en Moneda Nacional CP	\$ 39,117,000.00	\$ 2,567,859,524.15	\$ 2,560,308,524.15	\$ 46,668,000.00	\$ -7,551,000.00
1114105	Inversiones en Moneda Nacional CP - CUENTAS BANCARIAS	\$ 39,117,000.00	\$ 2,567,859,524.15	\$ 2,560,308,524.15	\$ 46,668,000.00	\$ -7,551,000.00
1114105		\$ 39,117,000.00	\$ 2,567,859,524.15	\$ 2,560,308,524.15	\$ 46,668,000.00	\$ -7,551,000.00
112	Derechos a Recibir Efectivo o Equivalentes	\$ 64,732,984.50	\$ 16,291,319.59	\$ 16,244,729.94	\$ 64,779,574.15	\$ -46,589.65
1122	Cuentas por Cobrar a Corto Plazo	\$ 64,715,265.00	\$ 0.00	\$ 0.00	\$ 64,715,265.00	\$ 0.00
11221	Cuentas por Cobrar por Venta de Bienes y Prestación de Servicios	\$ 64,715,265.00	\$ 0.00	\$ 0.00	\$ 64,715,265.00	\$ 0.00
1122104	Cuentas por Cobrar por Venta de Bienes y Prestación de Servicios - CONTRIBUYENTES	\$ 64,715,265.00	\$ 0.00	\$ 0.00	\$ 64,715,265.00	\$ 0.00
1122104	CL00047 GOBIERNO DEL ESTADO COAHUILA	\$ 64,715,265.00	\$ 0.00	\$ 0.00	\$ 64,715,265.00	\$ 0.00
1123	Deudores Diversos por Cobrar a Corto Plazo	\$ 17,719.50	\$ 206,361.08	\$ 159,771.43	\$ 64,309.15	\$ -46,589.65
11239	Otros Deudores Diversos por Cobrar a CP	\$ 17,719.50	\$ 206,361.08	\$ 159,771.43	\$ 64,309.15	\$ -46,589.65
1123901	TARJETA DESPENSA	\$ 0.00	\$ 180.00	\$ 180.00	\$ 0.00	\$ 0.00
112390108	TARJETA DESPENSA - EMPLEADOS	\$ 0.00	\$ 180.00	\$ 180.00	\$ 0.00	\$ 0.00
112390108	EM00019 ANA MARIA LIMON PEREZ	\$ 0.00	\$ 30.00	\$ 30.00	\$ 0.00	\$ 0.00
112390108	EM00296 JOSE ORTIZ MORALES	\$ 0.00	\$ 30.00	\$ 30.00	\$ 0.00	\$ 0.00
112390108	EM00729 MARIA GUADALUPE ARAUJO PADILLA	\$ 0.00	\$ 30.00	\$ 30.00	\$ 0.00	\$ 0.00
112390108	EM00899 IMELDA ROCIO BARRIOS GONZALEZ	\$ 0.00	\$ 30.00	\$ 30.00	\$ 0.00	\$ 0.00
112390108	EM00955 CESAR GONZALEZ HERNANDEZ	\$ 0.00	\$ 30.00	\$ 30.00	\$ 0.00	\$ 0.00



UNIVERSIDAD TECNOLOGICA DE TORREON

Estado Analítico del Activo

Del 1 del mes de enero al 31 del mes de marzo de 2014

Universidad Tecnológica de Torreon
 Instituto de Planeación y Desarrollo del Gobierno de la Universidad Tecnológica de Torreon

Nivel 8

CUENTA CONTABLE		SALDO INICIAL (SI)	CARGOS DEL PERIODO 2	ABONOS DEL PERIODO 3	SALDO FINAL (SF) 4(1+2-3)	FLUJO DEL PERIODO (SI-SF) (1-4)
112390108	EM00978 JOSE LUIS FUENTES MANRIQUE	\$ 0.00	\$ 30.00	\$ 30.00	\$ 0.00	\$ 0.00
1123902	VALES DE DESPENSA	\$ 0.00	\$ 411.07	\$ 0.00	\$ 411.07	\$ -411.07
112390208	VALES DE DESPENSA - EMPLEADOS	\$ 0.00	\$ 411.07	\$ 0.00	\$ 411.07	\$ -411.07
112390208	EM01016 MANUEL ESQUIVEL LIMONES	\$ 0.00	\$ 137.60	\$ 0.00	\$ 137.60	\$ -137.60
112390208	EM01018 ROCIO RODRIGUEZ TREVIÑO	\$ 0.00	\$ 238.77	\$ 0.00	\$ 238.77	\$ -238.77
112390208	EM01019 DANIEL PULGARIN PUENTES	\$ 0.00	\$ 34.70	\$ 0.00	\$ 34.70	\$ -34.70
112392	GASTOS A COMPROBAR	\$ 158.99	\$ 163,436.53	\$ 124,303.29	\$ 39,292.23	\$ -39,133.24
11239208	GASTOS A COMPROBAR - EMPLEADOS	\$ 158.99	\$ 163,436.53	\$ 124,303.29	\$ 39,292.23	\$ -39,133.24
11239208	EM00001 JOSE MAGDALENO AVIÑA ESQUIVEL	\$ 0.00	\$ 3,460.00	\$ 2,440.00	\$ 1,020.00	\$ -1,020.00
11239208	EM00007 JOSE RAMIRO COMPEAN SOLIS	\$ 0.00	\$ 2,170.20	\$ 2,170.20	\$ 0.00	\$ 0.00
11239208	EM00011 RAMON HEREDIA MARTINEZ	\$ 0.00	\$ 1,610.00	\$ 1,545.40	\$ 64.60	\$ -64.60
11239208	EM00019 ANA MARIA LIMON PEREZ	\$ 0.00	\$ 2,450.00	\$ 2,450.00	\$ 0.00	\$ 0.00
11239208	EM00026 FERNANDO MARTINEZ LEAÑOS	\$ 18.99	\$ 3,302.00	\$ 3,290.99	\$ 30.00	\$ -11.01
11239208	EM00028 INDALECIO MEDINA HERNANDEZ	\$ 75.00	\$ 15,111.34	\$ 8,211.91	\$ 6,974.43	\$ -6,899.43
11239208	EM00033 VIOLETA ANGELICA PEREZ HERNANDEZ	\$ 0.00	\$ 250.00	\$ 237.50	\$ 12.50	\$ -12.50
11239208	EM00035 CARMEN MAYELA QUINTERO OLIVARES	\$ 0.00	\$ 950.00	\$ 846.00	\$ 104.00	\$ -104.00
11239208	EM00039 FRANCISCO RODRIGUEZ RUBIO	\$ 0.00	\$ 5,730.00	\$ 0.00	\$ 5,730.00	\$ -5,730.00
11239208	EM00044 JESUS GERARDO SERRANO MEJIA	\$ 0.00	\$ 2,870.00	\$ 2,870.00	\$ 0.00	\$ 0.00
11239208	EM00045 SILVIA YANETTE SERRANO VALENZUELA	\$ 0.00	\$ 302.00	\$ 0.00	\$ 302.00	\$ -302.00
11239208	EM00047 ANA GABRIELA SOLOGAISTOA GUANGORENA	\$ 0.00	\$ 400.00	\$ 400.00	\$ 0.00	\$ 0.00
11239208	EM00055 LAURA OFELIA ZERMEÑO CASAS	\$ 0.00	\$ 2,452.00	\$ 2,452.00	\$ 0.00	\$ 0.00
11239208	EM00056 GUSTAVO ADAME GUTIERREZ	\$ 0.00	\$ 5,418.00	\$ 5,418.00	\$ 0.00	\$ 0.00
11239208	EM00188 GABRIELA BERLANGA REYES	\$ 0.00	\$ 7,301.20	\$ 7,302.10	\$ -0.90	\$ 0.90
11239208	EM00247 CARLOS URIEL FLORES PRINCE	\$ 0.00	\$ 0.00	\$ 74.16	\$ -74.16	\$ 74.16
11239208	EM00248 EMILIO SAUCEDO RIOS	\$ 65.00	\$ 5,520.00	\$ 4,536.00	\$ 1,049.00	\$ -984.00
11239208	EM00256 HERIBERTO MARTIN HERNANDEZ VELEZ	\$ 0.00	\$ 150.00	\$ 120.00	\$ 30.00	\$ -30.00
11239208	EM00262 GABRIEL CERVANTES GONZALEZ	\$ 0.00	\$ 1,530.00	\$ 1,530.00	\$ 0.00	\$ 0.00
11239208	EM00276 MARIA GUADALUPE VAZQUEZ MUÑOZ	\$ 0.00	\$ 1,900.00	\$ 678.60	\$ 1,221.40	\$ -1,221.40



UNIVERSIDAD TECNOLÓGICA DE TORREÓN

Estado Analítico del Activo

Del 1 del mes de enero al 31 del mes de marzo de 2014

Universidad Tecnológica de Torreon
 Sistema Público de Instituciones de Educación Superior del Estado de Coahuila

Nivel 8

CUENTA CONTABLE		SALDO INICIAL (SI)	CARGOS DEL PERIODO 2	ABONOS DEL PERIODO 3	SALDO FINAL (SF) 4(1+2-3)	FLUJO DEL PERIODO (SI-SF) (1-4)
11239208	EM00283 RITO BECERRA ORTIZ	\$ 0.00	\$ 23,180.00	\$ 17,282.00	\$ 5,898.00	\$ -5,898.00
11239208	EM00411 JAIME ESCOBEDO FLORES	\$ 0.00	\$ 9,064.00	\$ 9,064.00	\$ 0.00	\$ 0.00
11239208	EM00417 MINERVA ELIZABETH MARTINEZ SANCHEZ	\$ 0.00	\$ 2,300.00	\$ 2,300.00	\$ 0.00	\$ 0.00
11239208	EM00483 CARLOS ALBERTO LOPEZ MEDINA	\$ 0.00	\$ 250.00	\$ 250.00	\$ 0.00	\$ 0.00
11239208	EM00504 CARLOS JAVIER RODRIGUEZ CHACON	\$ 0.00	\$ 510.00	\$ 510.00	\$ 0.00	\$ 0.00
11239208	EM00545 BRENDA ELIZABETH SAUCEDO SALAIS	\$ 0.00	\$ 300.00	\$ 300.00	\$ 0.00	\$ 0.00
11239208	EM00576 LORENA GUERRERO RESENDEZ	\$ 0.00	\$ 1,035.35	\$ 1,035.35	\$ 0.00	\$ 0.00
11239208	EM00581 HUMBERTO BORJA CERDA	\$ 0.00	\$ 21,700.00	\$ 21,700.04	\$ -0.04	\$ 0.04
11239208	EM00628 PAULA CRISTINA RIVERA PUENTES	\$ 0.00	\$ 2,400.00	\$ 2,400.00	\$ 0.00	\$ 0.00
11239208	EM00649 GLORIA MONICA MARTINEZ AGUILAR	\$ 0.00	\$ 1,900.00	\$ 0.00	\$ 1,900.00	\$ -1,900.00
11239208	EM00663 DANIEL ROSALES DIAZ MIRON	\$ 0.00	\$ 150.00	\$ 150.00	\$ 0.00	\$ 0.00
11239208	EM00717 JULIO CESAR DORADO ESPINO	\$ 0.00	\$ 1,900.00	\$ 0.00	\$ 1,900.00	\$ -1,900.00
11239208	EM00721 CECILIA SALAS HERNANDEZ	\$ 0.00	\$ 970.00	\$ 0.00	\$ 970.00	\$ -970.00
11239208	EM00778 SAMANTHA DE LA ROSA MORALES	\$ 0.00	\$ 20.00	\$ 20.00	\$ 0.00	\$ 0.00
11239208	EM00810 CHRISTIAN IVAN BURCIAGA MARTINEZ	\$ 0.00	\$ 2,373.94	\$ 2,373.94	\$ 0.00	\$ 0.00
11239208	EM00863 BRENDA DAFNE HERRERA MANCILLA	\$ 0.00	\$ 1,900.00	\$ 0.00	\$ 1,900.00	\$ -1,900.00
11239208	EM00870 ROGELIO MARTINEZ MOJICA	\$ 0.00	\$ 2,930.00	\$ 2,320.00	\$ 610.00	\$ -610.00
11239208	EM00874 DIANA CARRILLO ROBLES	\$ 0.00	\$ 5,846.50	\$ 0.00	\$ 5,846.50	\$ -5,846.50
11239208	EM00883 MARTHA ELBA MOTA BARRAGAN	\$ 0.00	\$ 2,300.00	\$ 2,300.00	\$ 0.00	\$ 0.00
11239208	EM00914 EYRAN ROBERTO DIAZ GURROLA	\$ 0.00	\$ 1,900.00	\$ 0.00	\$ 1,900.00	\$ -1,900.00
11239208	EM00922 HECTOR RAUL FLORES ZATARAIN	\$ 0.00	\$ 3,360.00	\$ 3,360.00	\$ 0.00	\$ 0.00
11239208	EM00929 OSCAR ROMERO FLORES	\$ 0.00	\$ 300.00	\$ 300.00	\$ 0.00	\$ 0.00
11239208	EM00930 FLORENTINO LOBATOS PEÑA	\$ 0.00	\$ 1,910.00	\$ 1,905.00	\$ 5.00	\$ -5.00
11239208	EM00944 ERIKA JUDITH SANTOS HURTADO	\$ 0.00	\$ 2,360.00	\$ 2,360.00	\$ 0.00	\$ 0.00
11239208	EM00968 VANESSA MARIBEL MORALES IBARRA	\$ 0.00	\$ 1,900.00	\$ 0.00	\$ 1,900.00	\$ -1,900.00
11239208	EM00999 GLORIA ILEANA CHAVEZ RODRIGUEZ	\$ 0.00	\$ 7,800.00	\$ 7,800.10	\$ -0.10	\$ 0.10
3	CONTRIBUCIONES POR RECUPERAR	\$ 5,361.74	\$ 38,387.46	\$ 32,032.00	\$ 11,717.20	\$ -6,355.46



UNIVERSIDAD TECNOLÓGICA DE TORREÓN

Estado Analítico del Activo

Del 1 del mes de enero al 31 del mes de marzo de 2014

Universidad Tecnológica de Toluca
Centro de Estudios de Planeación y Control

Nivel 8

CUENTA CONTABLE		SALDO INICIAL (SI)	CARGOS DEL PERIODO 2	ABONOS DEL PERIODO 3	SALDO FINAL (SF) 4(1+2-3)	FLUJO DEL PERIODO (SI-SF) (1-4)
1123961	SUBSIDIO AL EMPLEO	\$ 5,361.74	\$ 38,387.46	\$ 32,032.00	\$ 11,717.20	\$ -6,355.46
1123961	SUBSIDIO AL EMPLEO	\$ 5,361.74	\$ 38,387.46	\$ 32,032.00	\$ 11,717.20	\$ -6,355.46
112398	SEGURO DE GASTOS MEDICOS	\$ 12,198.77	\$ 3,946.02	\$ 3,256.14	\$ 12,888.65	\$ -689.88
112398	SEGURO DE GASTOS MEDICOS	\$ 12,198.77	\$ 3,946.02	\$ 3,256.14	\$ 12,888.65	\$ -689.88
1124	Ingresos por Recuperar a Corto Plazo	\$ 0.00	\$ 16,084,958.51	\$ 16,084,958.51	\$ 0.00	\$ 0.00
112401	INGRESOS EXTRAORDINARIOS POR COBRAR	\$ 0.00	\$ 21,642.39	\$ 21,642.39	\$ 0.00	\$ 0.00
112401	INGRESOS EXTRAORDINARIOS POR COBRAR	\$ 0.00	\$ 21,642.39	\$ 21,642.39	\$ 0.00	\$ 0.00
112410	PARTICIPACIONES POR COBRAR	\$ 0.00	\$ 11,242,926.00	\$ 11,242,926.00	\$ 0.00	\$ 0.00
112410	PARTICIPACIONES POR COBRAR	\$ 0.00	\$ 11,242,926.00	\$ 11,242,926.00	\$ 0.00	\$ 0.00
112411	INTERESES POR COBRAR	\$ 0.00	\$ 417,014.89	\$ 417,014.89	\$ 0.00	\$ 0.00
112411	INTERESES POR COBRAR	\$ 0.00	\$ 417,014.89	\$ 417,014.89	\$ 0.00	\$ 0.00
11243	Derechos por Cobrar	\$ 0.00	\$ 4,348,948.83	\$ 4,348,948.83	\$ 0.00	\$ 0.00
11243	Derechos por Cobrar	\$ 0.00	\$ 4,348,948.83	\$ 4,348,948.83	\$ 0.00	\$ 0.00
11244	Productos por Cobrar	\$ 0.00	\$ 54,426.40	\$ 54,426.40	\$ 0.00	\$ 0.00
11244	Productos por Cobrar	\$ 0.00	\$ 54,426.40	\$ 54,426.40	\$ 0.00	\$ 0.00
113	Derechos a Recibir Bienes o Servicios	\$ 0.00	\$ 26,730.57	\$ 26,730.57	\$ 0.00	\$ 0.00
1131	Anticipo a Proveedores por Adquisición de Bienes y Prestación de Servicios a Corto Plazo	\$ 0.00	\$ 26,730.57	\$ 26,730.57	\$ 0.00	\$ 0.00
113112	Anticipo a Proveedores por Adquisición de Bienes y Prestación de Servicios a Corto Plazo - PROVEEDORES	\$ 0.00	\$ 26,730.57	\$ 26,730.57	\$ 0.00	\$ 0.00
113112	PR00823 ERLA CONSTRUCCIONES, S.A. DE C.V.	\$ 0.00	\$ 26,730.57	\$ 26,730.57	\$ 0.00	\$ 0.00
115	Almacenes	\$ 224,586.32	\$ 0.00	\$ 0.00	\$ 224,586.32	\$ 0.00
1151	Almacén de Materiales y Suministros de Consumo	\$ 224,586.32	\$ 0.00	\$ 0.00	\$ 224,586.32	\$ 0.00
11511	Materiales de Administración, Emisión de Documentos y Artículos Oficiales	\$ 106,879.67	\$ 0.00	\$ 0.00	\$ 106,879.67	\$ 0.00
11511	Materiales de Administración, Emisión de Documentos y Artículos Oficiales	\$ 106,879.67	\$ 0.00	\$ 0.00	\$ 106,879.67	\$ 0.00
11512	Alimentos y Utensilios	\$ 2,475.65	\$ 0.00	\$ 0.00	\$ 2,475.65	\$ 0.00
11512	Alimentos y Utensilios	\$ 2,475.65	\$ 0.00	\$ 0.00	\$ 2,475.65	\$ 0.00
11518	Herramientas, Refacciones y Accesorios Menores para Consumo	\$ 115,231.00	\$ 0.00	\$ 0.00	\$ 115,231.00	\$ 0.00
11518	Herramientas, Refacciones y Accesorios Menores para Consumo	\$ 115,231.00	\$ 0.00	\$ 0.00	\$ 115,231.00	\$ 0.00
119	Otros Activos Circulantes	\$ 110,357.00	\$ 0.00	\$ 0.00	\$ 110,357.00	\$ 0.00



UNIVERSIDAD TECNOLÓGICA DE TORREÓN

Estado Analítico del Activo

Del 1 del mes de enero al 31 del mes de marzo de 2014

Universidad Tecnológica de Torreón
Unidad de Planeación y Administración del Sistema de Estudios de Posgrado

Nivel 8

CUENTA CONTABLE	SALDO INICIAL (SI)	CARGOS DEL PERIODO 2	ABONOS DEL PERIODO 3	SALDO FINAL (SF) 4(1+2-3)	FLUJO DEL PERIODO (SI-SF) (1-4)	
1191	Valores en Garantía	\$ 110,357.00	\$ 0.00	\$ 0.00	\$ 110,357.00	\$ 0.00
11912	Otros Valores en Garantía	\$ 110,357.00	\$ 0.00	\$ 0.00	\$ 110,357.00	\$ 0.00
1191210	Otros Valores en Garantía - OTROS	\$ 110,357.00	\$ 0.00	\$ 0.00	\$ 110,357.00	\$ 0.00
1191210	OT00001 GERARDO CESAR PEREZ GONZALEZ	\$ 10,000.00	\$ 0.00	\$ 0.00	\$ 10,000.00	\$ 0.00
1191210	OT00015 COMISION FEDERAL DE ELECTRICIDAD	\$ 100,357.00	\$ 0.00	\$ 0.00	\$ 100,357.00	\$ 0.00
12	ACTIVO NO CIRCULANTE	\$ 159,471,423.99	\$ 1,118,744.85	\$ 0.00	\$ 160,590,168.84	\$ -1,118,744.85
123	Bienes Inmuebles, Infraestructura y Construcciones en Proceso	\$ 77,176,953.98	\$ 7,175.35	\$ 0.00	\$ 77,184,129.33	\$ -7,175.35
1231	Terrenos	\$ 10,975,658.82	\$ 0.00	\$ 0.00	\$ 10,975,658.82	\$ 0.00
1231	Terrenos	\$ 10,975,658.82	\$ 0.00	\$ 0.00	\$ 10,975,658.82	\$ 0.00
1239	Otros Bienes Inmuebles	\$ 66,201,295.16	\$ 7,175.35	\$ 0.00	\$ 66,208,470.51	\$ -7,175.35
1239	Otros Bienes Inmuebles	\$ 66,201,295.16	\$ 7,175.35	\$ 0.00	\$ 66,208,470.51	\$ -7,175.35
	Bienes Muebles	\$ 81,145,495.07	\$ 1,111,569.50	\$ 0.00	\$ 82,257,064.57	\$ -1,111,569.50
1241	Mobiliario y Equipo de Administración	\$ 29,298,040.72	\$ 298,013.10	\$ 0.00	\$ 29,596,053.82	\$ -298,013.10
12411	Muebles de Oficina y Estantería	\$ 7,156,957.66	\$ 0.00	\$ 0.00	\$ 7,156,957.66	\$ 0.00
12411	Muebles de Oficina y Estantería	\$ 7,156,957.66	\$ 0.00	\$ 0.00	\$ 7,156,957.66	\$ 0.00
12412	Muebles, Excepto de Oficina y Estantería	\$ 3,893,433.77	\$ 0.00	\$ 0.00	\$ 3,893,433.77	\$ 0.00
12412	Muebles, Excepto de Oficina y Estantería	\$ 3,893,433.77	\$ 0.00	\$ 0.00	\$ 3,893,433.77	\$ 0.00
12413	Equipo de Cómputo y de Tecnologías de la Información	\$ 17,952,807.01	\$ 269,211.92	\$ 0.00	\$ 18,222,018.93	\$ -269,211.92
12413	Equipo de Cómputo y de Tecnologías de la Información	\$ 17,952,807.01	\$ 269,211.92	\$ 0.00	\$ 18,222,018.93	\$ -269,211.92
12419	Otros Mobiliarios y Equipos de Administración	\$ 294,842.28	\$ 28,801.18	\$ 0.00	\$ 323,643.46	\$ -28,801.18
12419	Otros Mobiliarios y Equipos de Administración	\$ 294,842.28	\$ 28,801.18	\$ 0.00	\$ 323,643.46	\$ -28,801.18
1242	Mobiliario y Equipo Educacional y Recreativo	\$ 536,799.19	\$ 0.00	\$ 0.00	\$ 536,799.19	\$ 0.00
12421	Equipos y Aparatos Audiovisuales	\$ 386,135.59	\$ 0.00	\$ 0.00	\$ 386,135.59	\$ 0.00
12421	Equipos y Aparatos Audiovisuales	\$ 386,135.59	\$ 0.00	\$ 0.00	\$ 386,135.59	\$ 0.00
12422	Aparatos Deportivos	\$ 110,400.00	\$ 0.00	\$ 0.00	\$ 110,400.00	\$ 0.00
12422	Aparatos Deportivos	\$ 110,400.00	\$ 0.00	\$ 0.00	\$ 110,400.00	\$ 0.00
12423	Cámaras Fotográficas y de Video	\$ 4,303.60	\$ 0.00	\$ 0.00	\$ 4,303.60	\$ 0.00
12423	Cámaras Fotográficas y de Video	\$ 4,303.60	\$ 0.00	\$ 0.00	\$ 4,303.60	\$ 0.00
	Otro Mobiliario y Equipo Educacional y Recreativo	\$ 35,960.00	\$ 0.00	\$ 0.00	\$ 35,960.00	\$ 0.00



Universidad Tecnológica de Torreón
 Institución de Educación Superior del Estado de Coahuila de Zaragoza

UNIVERSIDAD TECNOLÓGICA DE TORREÓN

Estado Analítico del Activo

Del 1 del mes de enero al 31 del mes de marzo de 2014

Nivel 8

CUENTA CONTABLE		SALDO INICIAL (SI)	CARGOS DEL PERIODO 2	ABONOS DEL PERIODO 3	SALDO FINAL (SF) 4(1+2-3)	FLUJO DEL PERIODO (SI-SF) (1-4)
12429	Otro Mobiliario y Equipo Educacional y Recreativo	\$ 35,960.00	\$ 0.00	\$ 0.00	\$ 35,960.00	\$ 0.00
1243	Equipo e Instrumental Médico y de Laboratorio	\$ 22,504.00	\$ 0.00	\$ 0.00	\$ 22,504.00	\$ 0.00
12432	Instrumental Médico y de Laboratorio	\$ 22,504.00	\$ 0.00	\$ 0.00	\$ 22,504.00	\$ 0.00
12432	Instrumental Médico y de Laboratorio	\$ 22,504.00	\$ 0.00	\$ 0.00	\$ 22,504.00	\$ 0.00
1244	Equipo de Transporte	\$ 4,929,518.00	\$ 0.00	\$ 0.00	\$ 4,929,518.00	\$ 0.00
12441	Automóviles y Camiones	\$ 4,929,518.00	\$ 0.00	\$ 0.00	\$ 4,929,518.00	\$ 0.00
12441	Automóviles y Camiones	\$ 4,929,518.00	\$ 0.00	\$ 0.00	\$ 4,929,518.00	\$ 0.00
1246	Maquinaria, Otros Equipos y Herramientas	\$ 46,260,975.08	\$ 813,556.40	\$ 0.00	\$ 47,074,531.48	\$ -813,556.40
12461	Maquinaria y Equipo Agropecuario	\$ 475,594.24	\$ 0.00	\$ 0.00	\$ 475,594.24	\$ 0.00
12461	Maquinaria y Equipo Agropecuario	\$ 475,594.24	\$ 0.00	\$ 0.00	\$ 475,594.24	\$ 0.00
12462	Maquinaria y Equipo Industrial	\$ 40,715,085.53	\$ 750,000.00	\$ 0.00	\$ 41,465,085.53	\$ -750,000.00
12462	Maquinaria y Equipo Industrial	\$ 40,715,085.53	\$ 750,000.00	\$ 0.00	\$ 41,465,085.53	\$ -750,000.00
12465	Equipo de Comunicación y Telecomunicación	\$ 1,519,900.21	\$ 63,556.40	\$ 0.00	\$ 1,583,456.61	\$ -63,556.40
12465	Equipo de Comunicación y Telecomunicación	\$ 1,519,900.21	\$ 63,556.40	\$ 0.00	\$ 1,583,456.61	\$ -63,556.40
12466	Equipos de Generación Eléctrica, Aparatos y Accesorios Eléctricos	\$ 156,372.64	\$ 0.00	\$ 0.00	\$ 156,372.64	\$ 0.00
12466	Equipos de Generación Eléctrica, Aparatos y Accesorios Eléctricos	\$ 156,372.64	\$ 0.00	\$ 0.00	\$ 156,372.64	\$ 0.00
12467	Herramientas y Máquinas-Herramienta	\$ 651,578.08	\$ 0.00	\$ 0.00	\$ 651,578.08	\$ 0.00
12467	Herramientas y Máquinas-Herramienta	\$ 651,578.08	\$ 0.00	\$ 0.00	\$ 651,578.08	\$ 0.00
12469	Otros Equipos	\$ 2,742,444.38	\$ 0.00	\$ 0.00	\$ 2,742,444.38	\$ 0.00
12469	Otros Equipos	\$ 2,742,444.38	\$ 0.00	\$ 0.00	\$ 2,742,444.38	\$ 0.00
1247	Colecciones, Obras de Arte y Objetos Valiosos	\$ 97,658.08	\$ 0.00	\$ 0.00	\$ 97,658.08	\$ 0.00
12471	Bienes Artísticos, Culturales y Científicos	\$ 97,658.08	\$ 0.00	\$ 0.00	\$ 97,658.08	\$ 0.00
12471	Bienes Artísticos, Culturales y Científicos	\$ 97,658.08	\$ 0.00	\$ 0.00	\$ 97,658.08	\$ 0.00
125	Activos Intangibles	\$ 1,148,974.94	\$ 0.00	\$ 0.00	\$ 1,148,974.94	\$ 0.00
1251	Software	\$ 1,148,974.94	\$ 0.00	\$ 0.00	\$ 1,148,974.94	\$ 0.00
1251	Software	\$ 1,148,974.94	\$ 0.00	\$ 0.00	\$ 1,148,974.94	\$ 0.00
1279	Otros Activos Diferidos	\$ 8,911.35	\$ 0.00	\$ 0.00	\$ 8,911.35	\$ 0.00
127901	SEGUROS PATRIMONIALES	\$ 8,911.35	\$ 0.00	\$ 0.00	\$ 8,911.35	\$ 0.00
127901	SEGUROS PATRIMONIALES	\$ 8,911.35	\$ 0.00	\$ 0.00	\$ 8,911.35	\$ 0.00



Universidad Tecnológica de Torreón
Instituto Tecnológico de Estudios Posgraduados de Toluca

UNIVERSIDAD TECNOLÓGICA DE TORREÓN


Estado Analítico del Activo


Del 1 del mes de enero al 31 del mes de marzo de 2014

Nivel 8

CUENTA CONTABLE	SALDO INICIAL (SI)	CARGOS DEL PERIODO 2	ABONOS DEL PERIODO 3	SALDO FINAL (SF) 4(1+2-3)	FLUJO DEL PERIODO (SI-SF) (1-4)

NOTAS


M.C. INDALECIO MEDINA HERNANDEZ
RECTOR


M.C. LAURA O. ZERMEÑO CASAS
DIRECTORA DE ADMON. Y FINANZAS



Universidad Tecnológica de Torreón
Organismo Básico Descentralizado del Estado de Coahuila

CUENTA	CONCEPTO	Primer trimestre de 2014	ACUMULADO AL PERIODO
4	EXISTENCIA INICIAL EN CAJA Y BANCOS	13,453,228.05	13,453,228.05
41	FLUJOS DE EFECTIVO DE LAS ACTIVIDADES DE OPERACIÓN		
414	ORIGEN		
4149	INGRESOS	16,137,401.26	16,137,401.26
415	Ingresos de Gestión	4,396,735.23	4,396,735.23
4159	Derechos	4,342,308.83	4,342,308.83
42	Otros Derechos	4,342,308.83	4,342,308.83
421	Productos de Tipo Corriente	54,426.40	54,426.40
4211	Otros Productos que Generan Ingresos Corrientes	54,426.40	54,426.40
422	Participaciones, Aportaciones, Transferencias, Asignaciones, Subsidios y Otras Ayudas	11,302,008.75	11,302,008.75
4221	Participaciones y Aportaciones	11,242,926.00	11,242,926.00
4222	Participaciones	11,242,926.00	11,242,926.00
4223	Transferencias, Asignaciones, Subsidios y Otras ayudas	59,082.75	59,082.75
43	Subsidios y Subvenciones	59,082.75	59,082.75
431	Otros Ingresos	438,657.28	438,657.28
4312	Ingresos Financieros	417,014.89	417,014.89
43121	Intereses Ganados de Valores, Créditos, Bonos y Otros	417,014.89	417,014.89
436	Intereses por Créditos, Bonos y Títulos y Valores Internos	417,014.89	417,014.89
436	Ingresos Extraordinarios	21,642.39	21,642.39
1	ACTIVO		

[Signature]
MC. LAURA O. ZERMENO CASAS

[Signature]
MC. INDALECIO MEDINA HERNANDEZ

[Signature]
CP. FLORENTINO LOBATOS PEÑA

UNIVERSIDAD TECNOLÓGICA DE TORREÓN

Estado de Origen y Aplicación de Recursos

Primer trimestre de 2014

Nivel 5



Universidad Tecnológica de Torreón
Organismo Público Autorizado de Atención al Estado de Coahuila

CUENTA	CONCEPTO	Primer trimestre de 2014	ACUMULADO AL PERIODO
11	ACTIVO CIRCULANTE		
111	Efectivo y Equivalentes		
1112	Bancos/Tesorería	250,161.84	250,161.84
218213	RETENCION I.S.S.S.T.E.		
21822	RETENCIONES POR PRESTACIONES	10,474.34	10,474.34
2182210	AHORRO SOLIDARIO		
21823	PRESTAMOS		
218237	PRESTAMO I.S.S.S.T.E.	70,851.58	70,851.58
2183	APORTACIONES PATRONALES		
218315	APORTACION DESPENSA	297.79	297.79
2186	OTRAS CUENTAS POR PAGAR ACUMULADAS		
21865	ACREEDORES VARIOS		
2186510	ACREEDORES VARIOS - OTROS	27.00	27.00
	SUMA DE ORIGEN DE RECURSOS	331,812.55	331,812.55
	TOTAL GENERAL DE ORIGEN DE RECURSOS	29,922,441.86	29,922,441.86
5	GASTOS Y OTRAS PÉRDIDAS		
51	Gastos de Funcionamiento	16,231,002.51	16,231,002.51
511	Servicios Personales	16,231,002.51	16,231,002.51
5111	Remuneraciones al Personal de carácter Permanente	11,545,237.12	11,545,237.12
5113	Remuneraciones Adicionales y Especiales	9,592,499.97	9,592,499.97
		12,340.17	12,340.17

MC. LAURENTO ZERMENO CASAS

MC. INDALFO MEDINA HERNANDEZ

CP.FLORENTINO LOBATOS PEÑA

UNIVERSIDAD TECNOLÓGICA DE TORREÓN

Estado de Origen y Aplicación de Recursos

Primer trimestre de 2014

Nivel 5



Universidad Tecnológica de Torreón
 Centro de Investigación y Desarrollo de Ciencias de la Salud

CUENTA	CONCEPTO	Primer trimestre de 2014	ACUMULADO AL PERIODO
5114	Seguridad Social	1,393,348.55	1,393,348.55
5115	Otras prestaciones sociales y económicas	547,048.43	547,048.43
512	Materiales v Suministros	966,652.82	966,652.82
5121	Materiales de Administración, Emisión de Documentos v Artículos Oficiales	193,620.94	193,620.94
5122	Alimentos v Utensilios	76,631.90	76,631.90
5124	Materiales v Artículos de Construcción v de Reparación	84,752.96	84,752.96
5125	Productos Químicos, Farmacéuticos v de Laboratorio	14,139.94	14,139.94
5126	Combustibles, Lubricantes v Aditivos	66,713.34	66,713.34
5127	Vestuario, Blancos, Prendas de Protección v Artículos Deportivos	415,654.43	415,654.43
5129	Herramientas, Refacciones v Accesorios Menores	115,139.31	115,139.31
513	Servicios Generales	3,719,112.57	3,719,112.57
5131	Servicios Básicos	557,507.04	557,507.04
5132	Servicios de Arrendamiento	94,676.46	94,676.46
5133	Servicios Profesionales, Científicos v Técnicos v Otros Servicios	722,873.96	722,873.96
5134	Servicios Financieros, Bancarios v Comerciales	106,919.22	106,919.22
5135	Servicios de Instalación, Reparación, Mantenimiento v Conservación	358,269.29	358,269.29
5136	Servicios de Comunicación Social v Publicidad	43,316.47	43,316.47
5137	Servicios de Traslado v Viáticos	392,147.97	392,147.97
5138	Servicios Oficiales	605,431.82	605,431.82
5139	Otros Servicios Generales	837,970.34	837,970.34
FLUJOS NETOS DE EFECTIVO POR ACTIVIDADES DE OPERACIÓN			

MC. LAURA O. ZERMEÑO CASAS

MC. INDALECHO MEDINA HERNANDEZ

CP. FLORENTINO LOBATOS PEÑA

UNIVERSIDAD TECNOLÓGICA DE TORREÓN

Estado de Origen y Aplicación de Recursos

Primer trimestre de 2014

Nivel 5



Universidad Tecnológica de Torreón
Departamento de Investigación del Sistema de Información

CUENTA	CONCEPTO	Primer trimestre de 2014	ACUMULADO AL PERIODO
11121	APLICACION DE RECURSOS		
1114	Bancos Moneda Nacional		
11141	Inversiones Temporales (Hasta 3 meses)		
1114105	Inversiones en Moneda Nacional CP	7,551,000.00	7,551,000.00
112	Inversiones en Moneda Nacional CP - CUENTAS BANCARIAS		
1123	Derechos a Recibir Efectivo o Equivalentes		
11239	Deudores Diversos por Cobrar a Corto Plazo		
1123902	Otros Deudores Diversos por Cobrar a CP		
112390208	VALES DE DESPESA		
112392	VALES DE DESPESA - EMPLEADOS		
11239208	GASTOS A COMPROBAR	411.07	411.07
112396	GASTOS A COMPROBAR - EMPLEADOS		
1123961	CONTRIBUCIONES POR RECUPERAR	39,133.24	39,133.24
112398	SUBSIDIO AL EMPLEO		
12	SEGURO DE GASTOS MEDICOS		
123	ACTIVO NO CIRCULANTE		
1239	Bienes Inmuebles, Infraestructura y Construcciones en Proceso		
124	Otros Bienes Inmuebles		
1241	Bienes Muebles		
12413	Mobiliario y Equipo de Administración		
12419	Equipo de Cómputo y de Tecnologías de la Información	269,211.92	269,211.92
1246	Otros Mobiliarios y Equipos de Administración	28,801.18	28,801.18
	Maquinaría, Otros Equipos y Herramientas		

MC. LAURA O. ZERMEÑO CASAS

MC. INDALECI MARTÍNEZ HERNÁNDEZ

CP. FLORENTINO LOBATOS PEÑA

UNIVERSIDAD TECNOLÓGICA DE TORREÓN

Estado de Origen y Aplicación de Recursos

Primer trimestre de 2014

Nivel 5



Universidad Tecnológica de Torreón

Departamento de Planeación y Control de Gastos

CUENTA	CONCEPTO	Primer trimestre de 2014	ACUMULADO AL PERIODO
12462	Maquinaria y Equipo Industrial	INCR 750,000.00	750,000.00
12465	Equipo de Comunicación y Telecomunicación	INCR 63,556.40	63,556.40
2	PASIVO		
21	PASIVO CIRCULANTE		
211	Cuentas por Pagar a Corto Plazo		
2112	Proveedores por Pagar a Corto Plazo		
21121	Deudas por Adquisición de Bienes y Contratación de Servicios por Pagar a CP		
2112108	Deudas por Adquisición de Bienes y Contratación de Servicios por Pagar a CP - EMPLEADOS	DISM 353.99	353.99
2112112	Deudas por Adquisición de Bienes y Contratación de Servicios por Pagar a CP - PROVEEDORES	DISM 342,886.97	342,886.97
21122	Deudas por Adquisición de Bienes Inmuebles, Muebles e Intangibles por pagar a CP		
2112212	Deudas por Adquisición de Bienes Inmuebles, Muebles e Intangibles por pagar a CP - PROVEEDORES	DISM 2,094,968.44	2,094,968.44
21129	Otras Deudas Comerciales por Pagar a CP		
2112908	Otras Deudas Comerciales por Pagar a CP - EMPLEADOS	DISM 60.00	60.00
2112912	Otras Deudas Comerciales por Pagar a CP - PROVEEDORES	DISM 85,155.51	85,155.51
218	CUENTAS POR PAGAR ACUMULADAS		
2182	RETENCIONES A EMPLEADOS		
21821	RETENCIONES FISCALES A EMPLEADOS		
218217	RETENCION I.S.R.	DISM 596,698.85	596,698.85
21824	DESCUENTOS A TRABAJADORES		
218246	RETENCION TENENCIAS Y PLACAS	DISM 1.00	1.00
2184	OTRAS RETENCIONES		
21841	RETENCIONES FISCALES A TERCEROS		
218412	RETENCION ISR HONORARIOS	DISM 7,790.42	7,790.42

MC. LUCIA O. ZERMEÑO CASAS

MC. INDALECIANA HERNANDEZ

CP. FLORENTINO LOBATOS PEÑA

UNIVERSIDAD TECNOLÓGICA DE TORREÓN

Estado de Origen y Aplicación de Recursos

Primer trimestre de 2014



Universidad Tecnológica de Torreón

Organismo Público descentralizado del Estado de Coahuila de Zaragoza

Nivel 5

Cuenta	Concepto	Primer trimestre de 2014	Acumulado al periodo
32	Patrimonio Generado		
	SUMA DE APLICACION DE RECURSOS	11,844,249.68	11,844,249.68
	EXISTENCIA FINAL EN CAJA Y BANCOS	1,847,189.67	1,847,189.67
	TOTAL GENERAL DE APLICACION DE RECURSOS	29,922,441.86	29,922,441.86

[Handwritten signature]

MC. INDALICIO MEDINA HERNANDEZ

MC. LAURENTO ZERMENO CASAS

CP. FLORENTINO LOBATOS PEÑA



INGRESOS	\$16,137,401.26
Ingresos de Gestión	\$4,396,735.23
Derechos	\$4,342,308.83
Otros Derechos	\$4,342,308.83
Productos de Tipo Corriente	\$54,426.40
Otros Productos que Generan Ingresos Corrientes	\$54,426.40
Participaciones, Aportaciones, Transferencias, Asignaciones, Subsidios y Otras Ayudas	\$11,302,008.75
Participaciones y Aportaciones	\$11,242,926.00
Participaciones	\$11,242,926.00
Transferencias, Asignaciones, Subsidios y Otras ayudas	\$59,082.75
Subsidios y Subvenciones	\$59,082.75
Otros Ingresos	\$438,657.28
Ingresos Financieros	\$417,014.89
Intereses Ganados de Valores, Créditos, Bonos y Otros	\$417,014.89
Intereses por Créditos, Bonos y Títulos y Valores Internos	\$417,014.89
Ingresos Extraordinarios	\$21,642.39
TOTAL DE INGRESOS	\$16,137,401.26
GASTOS Y OTRAS PÉRDIDAS	\$16,231,002.51
Gastos de Funcionamiento	\$16,231,002.51
Servicios Personales	\$11,545,237.12
Remuneraciones al Personal de carácter Permanente	\$9,592,499.97
Remuneraciones Adicionales y Especiales	\$12,340.17
Seguridad Social	\$1,393,348.55
Otras prestaciones sociales y económicas	\$547,048.43
Materiales y Suministros	\$966,652.82
Materiales de Administración, Emisión de Documentos y Artículos Oficiales	\$193,620.94
Alimentos y Utensilios	\$76,631.90
Materiales y Artículos de Construcción y de Reparación	\$84,752.96
Productos Químicos, Farmacéuticos y de Laboratorio	\$14,139.94
Combustibles, Lubricantes y Aditivos	\$66,713.34
Vestuario, Blancos, Prendas de Protección y Artículos Deportivos	\$415,654.43
Herramientas, Refacciones y Accesorios Menores	\$115,139.31

MC.INDALECIO MEDINA HERNANDEZ

MC.LAURA O. ZERMEÑO CASAS

CP.FLORENTINO LOBÁTOS PEÑA



Servicios Generales	\$3,719,112.57
Servicios Básicos	\$557,507.04
Servicios de Arrendamiento	\$94,676.46
Servicios Profesionales, Científicos y Técnicos y Otros Servicios	\$722,873.96
Servicios Financieros, Bancarios y Comerciales	\$106,919.22
Servicios de Instalación, Reparación, Mantenimiento y Conservación	\$358,269.29
Servicios de Comunicación Social y Publicidad	\$43,316.47
Servicios de Traslado y Viáticos	\$392,147.97
Servicios Oficiales	\$605,431.82
Otros Servicios Generales	\$837,970.34
TOTAL DE GASTOS Y OTRAS PÉRDIDAS	\$16,231,002.51
AHORRO/DESAHORRO NETO DEL EJERCICIO	-\$93,601.25

NOTAS

MC. INDALECIO MEDINA HERNANDEZ

MC. LAURA O. ZERMEÑO CASAS


CP. FLORENTINO LOBATOS PEÑA




UNIVERSIDAD TECNOLÓGICA DE TORREÓN

INFORME SOBRE PASIVOS CONTINGENTES PRIMER TRIMESTRE 2014

CONCEPTO	MENSUAL ACUMULADO	ACUMULADO ANUAL
PRIMA DE ANTIGÜEDAD RETIRO	-	210,314.00
PRIMA DE ANTIGÜEDAD TERMINACION	-	167,146.80
INDIMNIZACION LEGAL TERMINACION	-	194,666.63
TOTAL DE PASIVOS CONTINGENTES	-	572,127.43


MC. INDALECIO MEDINA HERNÁNDEZ
RECTOR


MC. LAURA O. ZERMEÑO CASAS
DIRECTORA DE ADMINISTRACIÓN Y FINANZAS




UNIVERSIDAD TECNOLÓGICA DE TORREÓN


PRIMER TRIMESTRE 2014

Relación de Cuentas Bancarias

CTA CONTABLE	FONDO, PROGRAMA O CONVENIO	DATOS DE LA CUENTA BANCARIA	
		INSTITUCION BANCARIA	NUMERO DE CUENTA
1112105	CB00001 PROGRAMA OPERATIVO ANUAL	BANORTE	192018803
1112105	CB00002 PROGRAMA OPERATIVO ANUAL	BANORTE	192018781
1112105	CB00003 PROGRAMA OPERATIVO ANUAL	BANORTE	192019095
1112105	CB00005 REMANENTE FONDO DEAPORTACIONES MULTIPLES	BANORTE	192022886
1112105	CB00007 PROGRAMA DE MEJORAMIENTO DEL PROFESORADO 2009-	BANORTE	192036224
1112105	CB00008 PROGRAMA DE MEJORAMIENTO DEL PROFESORADO 2000-208	BANORTE	189361020
1112105	CB00012 FONDO DE APOYO A LA CALIDAD 2009	BANORTE	638591361
1112105	CB00022 FONDO DE CONTINGENCIA	BANORTE	192026466
1112105	CB00023 REFRENDO SEGURIDAD SOCIAL	BANORTE	192021944
1112105	CB00024 PROGRAMA DE MEJORAMIENTO DEL PROFESORADO 2011	BANORTE	698594067
1112105	CB00025 PROGRAMA INTEGRAL DE FORTALECIMIENTO INSTITUCIONAL 2011	BANORTE	698594058
1112105	CB00026 SEGURIDAD SOCIAL	BBVA BANCOMER	146883354
1112105	CB00027 FONDO DE APOYO A LA CALIDAD 2011	BANORTE	690508424
1112105	CB00030 FONDO CONACYT	BANORTE	833595678
1112105	CB00031 FONDO DE APOYO A LA CALIDAD 2012	BANORTE	846640783
1112105	CB00032 PROGRAMA INTEGRAL DE FORTALECIMIENTO INSTITUCIONAL 2012	BANORTE	850466056
1112105	CB00033 PROGRAMA DE APOYO AL DESARROLLO DE LA EDUCACION SUPERIOR 2013	BANORTE	890930731
1112105	CB00034 FONDO PARA AMPLIAR Y DIVERSIFICAR LA OFERTA EDUCATIVA EN EDUCACION SUPERIOR 2013	BANORTE	890930852
1112105	CB00035 PROGRAMA INTEGRAL DE FORTALECIMIENTO INSTITUCIONAL 2013	BANORTE	203377468
1112105	CB00036 FONDO DE APOYO A LA CALIDAD 2013	BANORTE	203377459



MC. INDALECIO MEDINA HERNANDEZ
RECTOR



MC. LAURA O ZERMEÑO CASAS
DIRECTORA DE ADMINISTRACIÓN Y FINANZAS





UNIVERSIDAD TECNOLÓGICA DE TORREÓN

PRIMER TRIMESTRE 2014

Relación de Cuentas de inversión

CTA CONTABLE	DESCRIPCION	DATOS DE LA CUENTA BANCARIA	
		PLAZO DIAS	TIPO DE INSTRUMENTO
1114105	CB00001 BANOORTE 192018803	1	MESA DE DINERO
1114105	CB00002 BANOORTE 192018781	1	MESA DE DINERO
1114105	CB00003 BANOORTE 192019095	1	MESA DE DINERO
1114105	CB00005 BANOORTE 192022886	7	MESA DE DINERO
1114105	CB00012 BANOORTE 0638591361	1	MESA DE DINERO
1114105	CB00022 BANOORTE 0192026466	1	MESA DE DINERO
1114105	CB00023 BANOORTE 0192021944	28	MESA DE DINERO
1114105	CB00024 BANOORTE 0698594067	7	MESA DE DINERO
1114105	CB00025 BANOORTE 0698594058	7	MESA DE DINERO
1114105	CB00027 BANOORTE 0690508424	7	MESA DE DINERO
1114105	CB00031 BANOORTE 0846640783	7	MESA DE DINERO
1114105	CB00032 BANOORTE 0850466056	7	MESA DE DINERO
1114105	CB00033 BANOORTE 0890930731	7	MESA DE DINERO
1114105	CB00034 BANOORTE 0890930852	7	MESA DE DINERO
1114105	CB00035 BANOORTE 0203377468	7	MESA DE DINERO
1114105	CB00036 BANOORTE 0203377459	7	MESA DE DINERO


MC. INDALECIO MEDINA HERNANDEZ
RECTOR


MC. LAURA O ZERMEÑO CASAS
DIRECTORA DE ADMINISTRACIÓN Y FINANZAS